

Résultats au  
30 juin 2006

*Septembre 2006*



BIOMÉRIEUX

# Avertissement



Le présent document contient certaines données, hypothèses et estimations sur lesquelles la société a pu raisonnablement se fonder pour déterminer ses objectifs. Elles sont susceptibles d'évoluer ou d'être modifiées, en raison des incertitudes liées notamment à l'environnement économique, financier et concurrentiel, en France et à l'étranger. Des informations supplémentaires concernant ces risques et aléas figurent dans les documents déposés par la société auprès de l'Autorité des Marchés Financiers. Les déclarations concernant l'avenir contenues dans le présent document s'appliquent uniquement à compter de la date de celui-ci. La société ne prend donc aucun engagement, ni ne donne aucune garantie sur la réalisation des objectifs et ne s'engage pas à publier ou communiquer d'éventuels rectificatifs ou mises à jour de ces éléments.



## ► Introduction

Un bon premier semestre dans un marché en évolution

Résultats financiers

Perspectives 2006



Introduction

► **Un bon premier semestre dans un marché en évolution**

▷ **Activité**

Autres événements

Résultats financiers

Perspectives 2006

# Un bon premier semestre



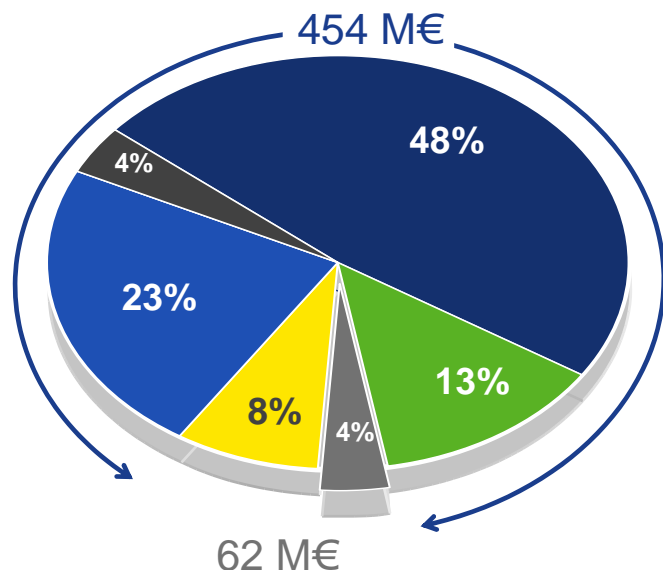
- ▶ **Activité soutenue et résultats en hausse**
  - ▷ Chiffre d'affaires : **+ 6,1%\***
  - ▷ Résultat opérationnel courant : **+ 18,2%**
  - ▷ Résultat opérationnel : **+ 37,5%**
  - ▷ Résultat net : **+ 41,1%** (+ 21% hors cession hémostase)
  
- ▶ **Recentrage sur les gammes stratégiques**
  
- ▶ **Poursuite des plans d'amélioration des systèmes qualité**
  
- ▶ **Un secteur attractif en constante évolution**
  - ▷ Accélération de la consolidation, confirmant l'attractivité du secteur
  - ▷ Vive concurrence sur certains segments : central labs, diabète

\* à devises constantes


# Nette croissance des gammes stratégiques



**Gammes stratégiques : + 7,6%**



**Autres gammes : - 3,9%**



- ▶ Applications cliniques : 448 M€ + 5,3%
  - ▷ Bactériologie : 245 M€ + 7,6%
  - ▷ Immunoessais (VIDAS) : 121 M€ + 0,1%
  - ▷ Biologie moléculaire : 20 M€ + 64,5%
  
- ▶ Applications industrielles : 68 M€ + 11,8%

*Tous les taux de croissance mentionnés sont calculés à devises constantes*

# Croissance dans toutes les régions



**Amérique du Nord : + 7,1%**

**EMOA\* : + 5,0%**  
**(+ 9,3% hors France)**



**Amérique latine : + 5,6%**

**Asie Pacifique : + 10,4%**

\* EMOA : Europe, Moyen-Orient, Afrique

Tous les taux de croissance mentionnés sont calculés à devises constantes

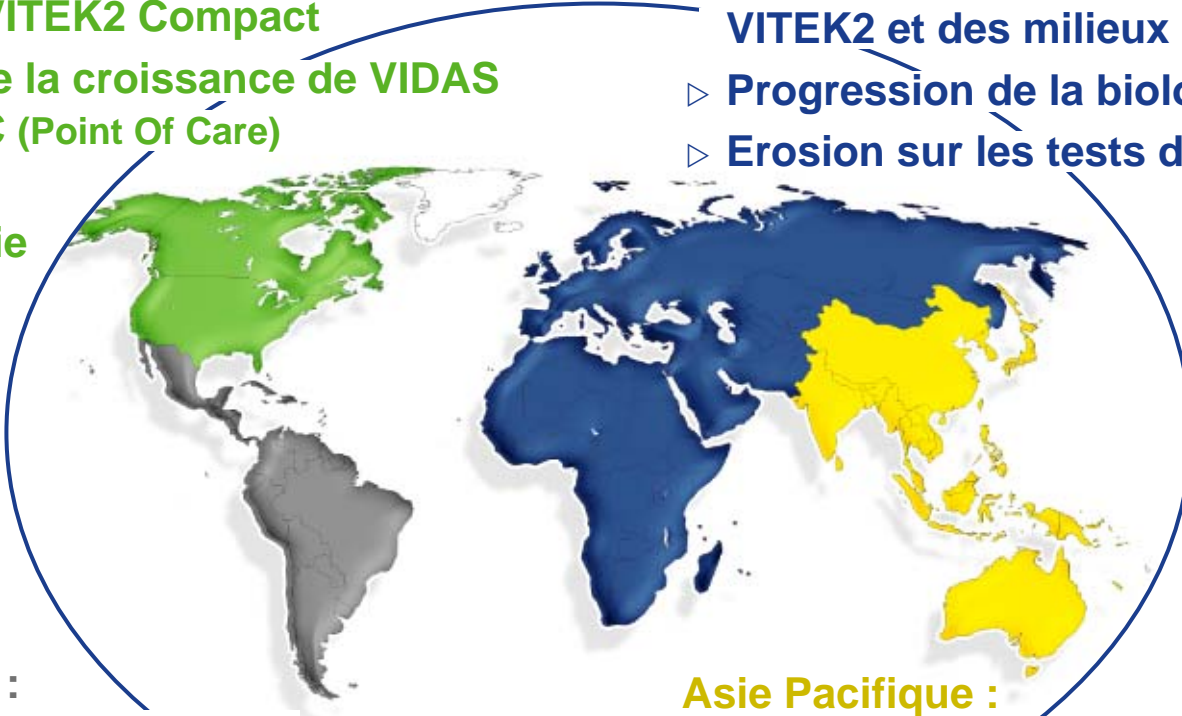


# Croissance dans toutes les régions



## Amérique du Nord :

- ▷ Succès de VITEK2 Compact
- ▷ Poursuite de la croissance de VIDAS dans le POC (Point Of Care)
- ▷ Progression de la biologie moléculaire



## EMOA :

- ▷ Croissance des réactifs VITEK2 et des milieux chromogènes
- ▷ Progression de la biologie moléculaire
- ▷ Erosion sur les tests de routine VIDAS

## Amérique latine :

- ▷ Activité en recul au Brésil
- ▷ Forte croissance au Mexique
- ▷ Croissance supérieure à 20% sur les gammes stratégiques

## Asie Pacifique :

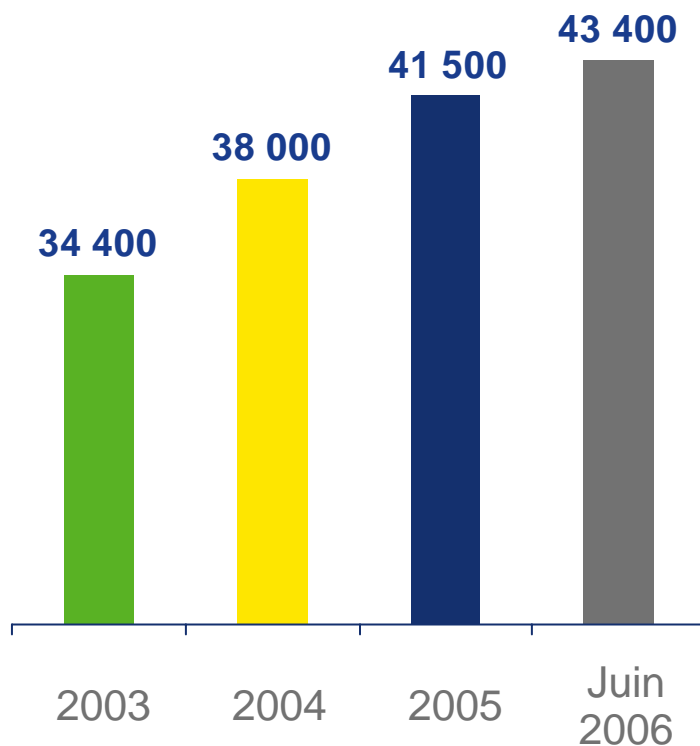
- ▷ Marché difficile au Japon
- ▷ Forte croissance de la bactériologie et de la biologie moléculaire dans les autres pays



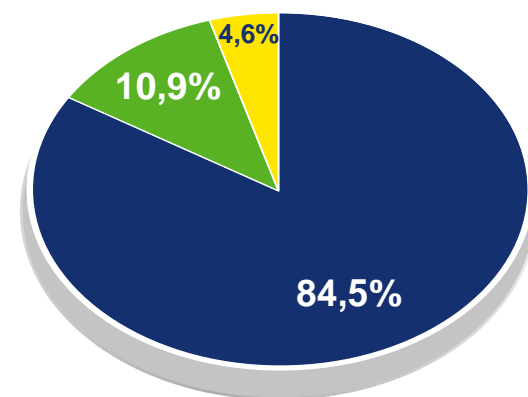
# Progression continue de la base installée



Base installée - Nombre d'instruments \*



Répartition des ventes



■ Réactifs ■ Instruments ■ Services

- ▶ Environ 1 900 instruments nouveaux installés sur le semestre
- ▶ Stabilité du mix instruments vendus / instruments placés

\* Données hors instruments d'hémostase



Introduction

## ► Un bon premier semestre dans un marché en évolution

Activité

▷ Autres événements

Résultats financiers

Perspectives 2006

# Recentrage sur les gammes stratégiques



## Cession de la gamme hémostase

### ▶ Gamme cédée à Trinity Biotech plc

- ▶ CA 2005 : 45 M€
- ▶ 4<sup>ème</sup> place sur le marché mondial de l'hémostase
- ▶ Plateformes MDA®, MTX® et Thrombolyzer® et menu complet de réactifs
- ▶ bioMérieux continue d'assurer la production pendant 12 mois

### ▶ Impact financier

- ▶ Montant de la cession : près de 60 M\$ - incluant actifs cédés, créances clients et complément de prix de 5,5 M\$
- ▶ Au 30 juin 2006 :
  - › Encaissement de 30 M€
  - › Plus-value de 11 M€

# Autres faits marquants

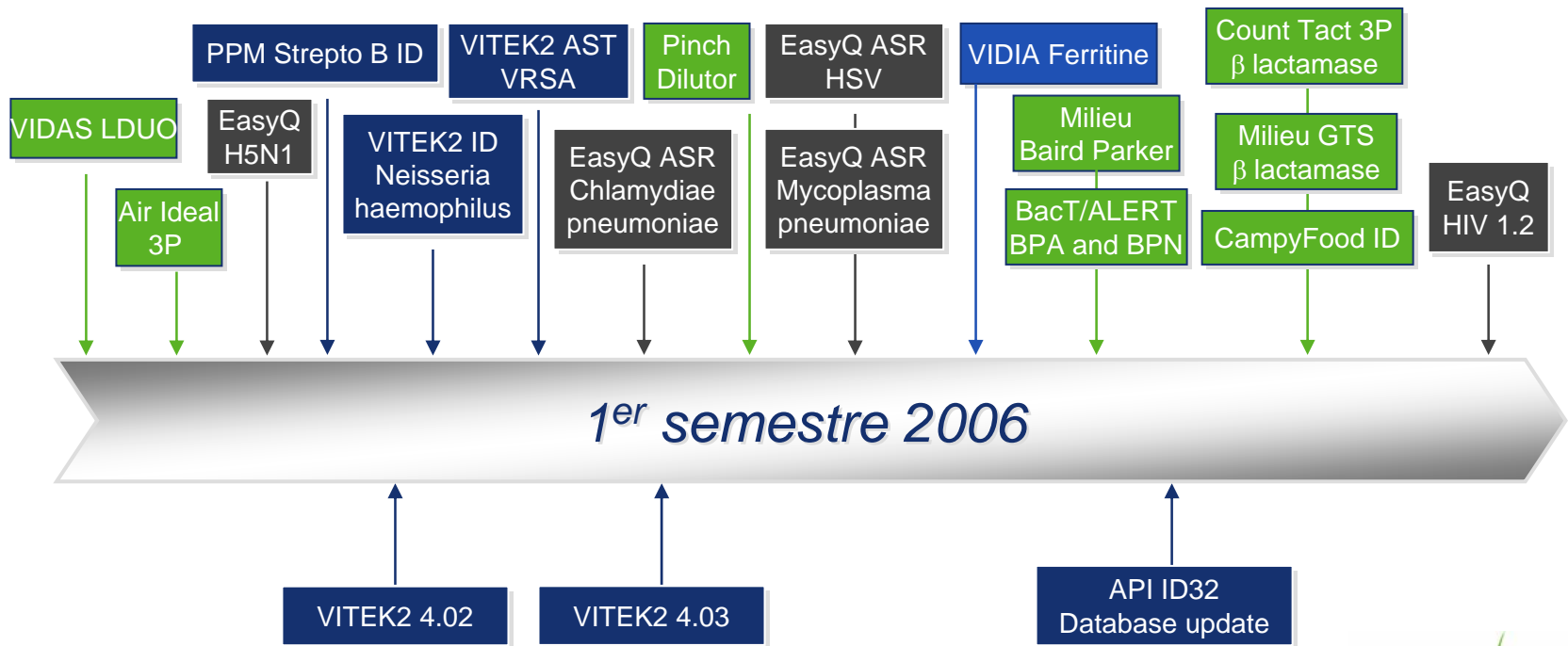


- ▶ **Acquisition de 100% de Bacterial Barcodes, Inc.**
  - ▷ Société américaine de biotechnologie moléculaire, propriétaire du système Diversilab® pour le géotypage bactérien automatisé
  - ▷ Renforcement dans le contrôle microbiologique : identification et traçabilité des bactéries multi-résistantes dans l'environnement hospitalier et industriel
  
- ▶ **Prise de participation de 15% dans ReLIA (8 M\$)**
  - ▷ Start-up californienne spécialisée dans le segment du Point-Of-Care
  - ▷ Distribution par bioMérieux dans certains pays du monde
  
- ▶ **Accord avec Profos AG**
  - ▷ Solutions innovantes de préparation de l'échantillon pour la détection des agents pathogènes pour l'industrie agro-alimentaire et les laboratoires de service
  - ▷ Renforcement de la sécurité alimentaire
  
- ▶ **Accord avec Fudan University Cancer Hospital**
  - ▷ Création d'un laboratoire à Shanghai : recherche de marqueurs dans les domaines des cancers du côlon et du sein en particulier

# Lancement de nouveaux produits



- ▶ Au 1<sup>er</sup> semestre 2006 :  
**17 réactifs et 3 logiciels** lancés





Introduction

Un bon premier semestre dans un marché en évolution

## ► Résultats financiers

▷ Compte de résultat

Tableau de financement et Bilan

Perspectives 2006

# Compte de résultat consolidé

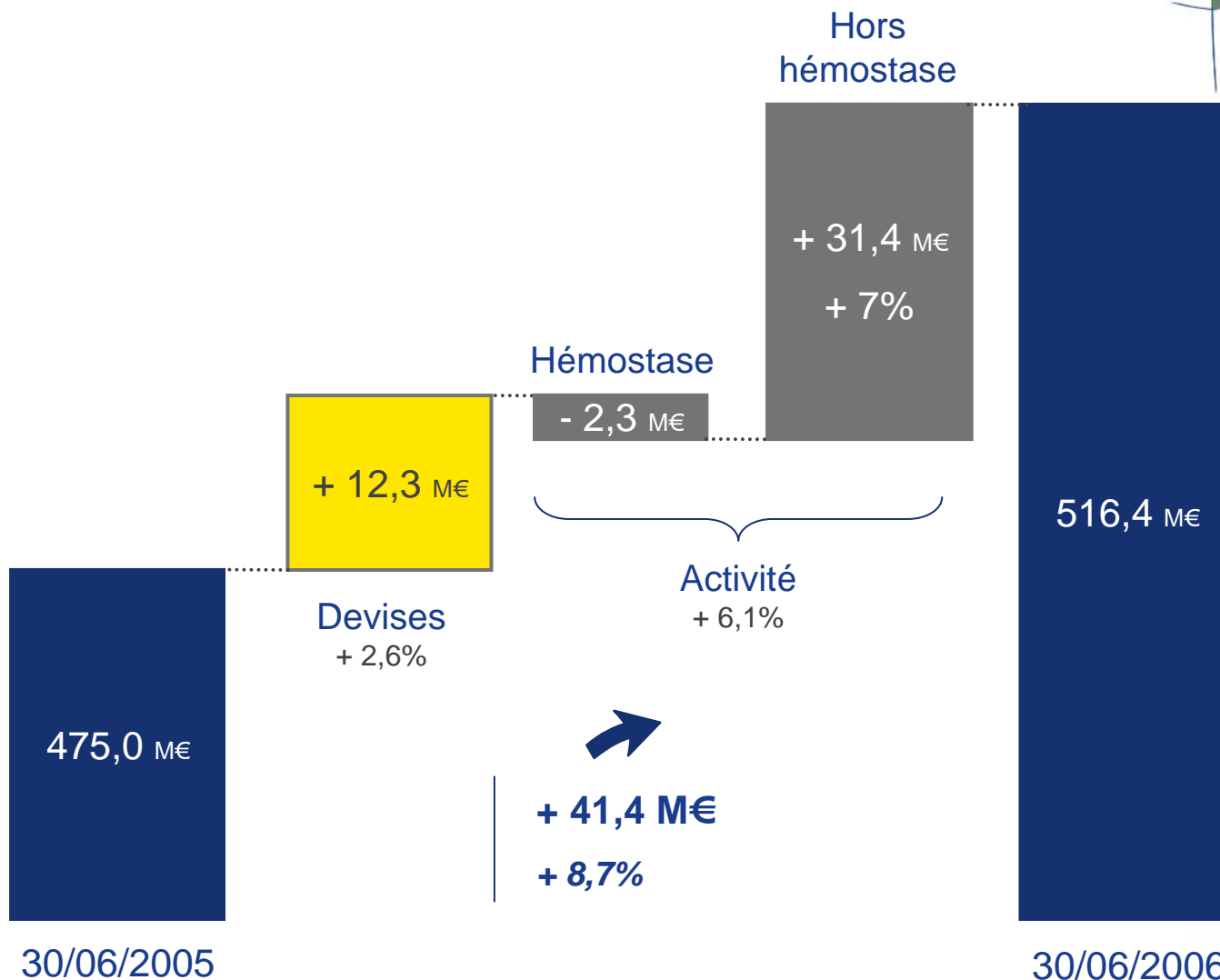


en M€	30/06/2006	30/06/2005	Variation
▶ Chiffre d'affaires	516,4	475,0	+ 9%*
Résultat opérationnel courant % CA	74,4 14,4%	62,9 13,2%	+ 18%
Résultat opérationnel % CA	85,6 16,6%	62,2 13,1%	+ 38%
Résultat net % CA	55,1 10,7%	39,0 8,2%	+ 41%

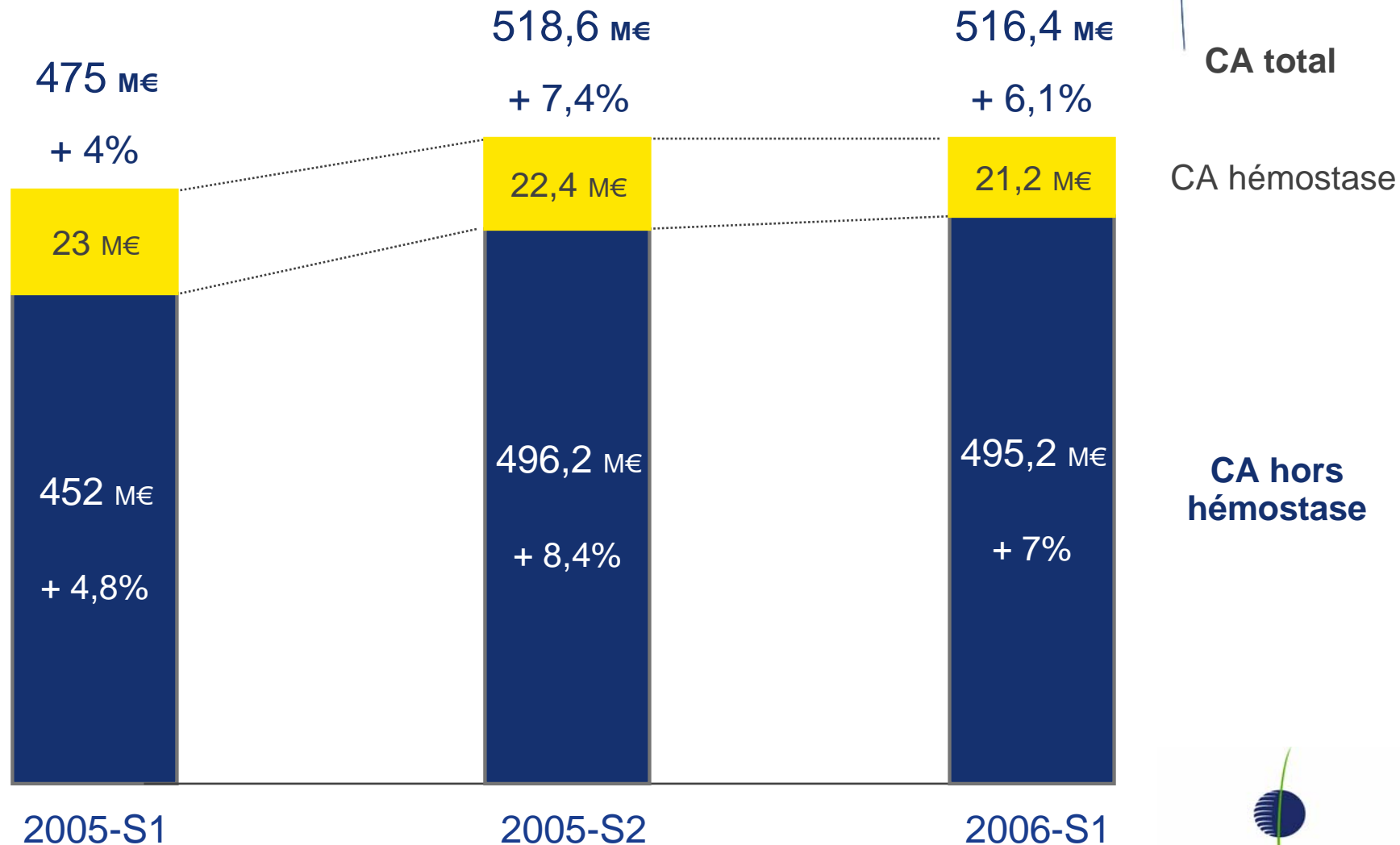
\* + 6,1% à taux de change constants



# Progression du chiffre d'affaires



# Chiffre d'affaires hors hémostas



# Compte de résultat consolidé



en M€	30/06/2006	30/06/2005	Variation
Chiffre d'affaires	516,4	475,0	+ 9%*
▶ Résultat opérationnel courant % CA	74,4 14,4%	62,9 13,2%	+ 18%
Résultat opérationnel % CA	85,6 16,6%	62,2 13,1%	+ 38%
Résultat net % CA	55,1 10,7%	39,0 8,2%	+ 41%

\* + 6,1% à taux de change constants

# Compte de résultat consolidé



en M€	30/06/2006	30/06/2005	Variation
Chiffre d'affaires	516,4	475,0	+ 9%*
Résultat opérationnel courant % CA	74,4 14,4%	62,9 13,2%	+ 18%
▶ Résultat opérationnel % CA	85,6 16,6%	62,2 13,1%	+ 38%
Résultat net % CA	55,1 10,7%	39,0 8,2%	+ 41%

\* + 6,1% à taux de change constants

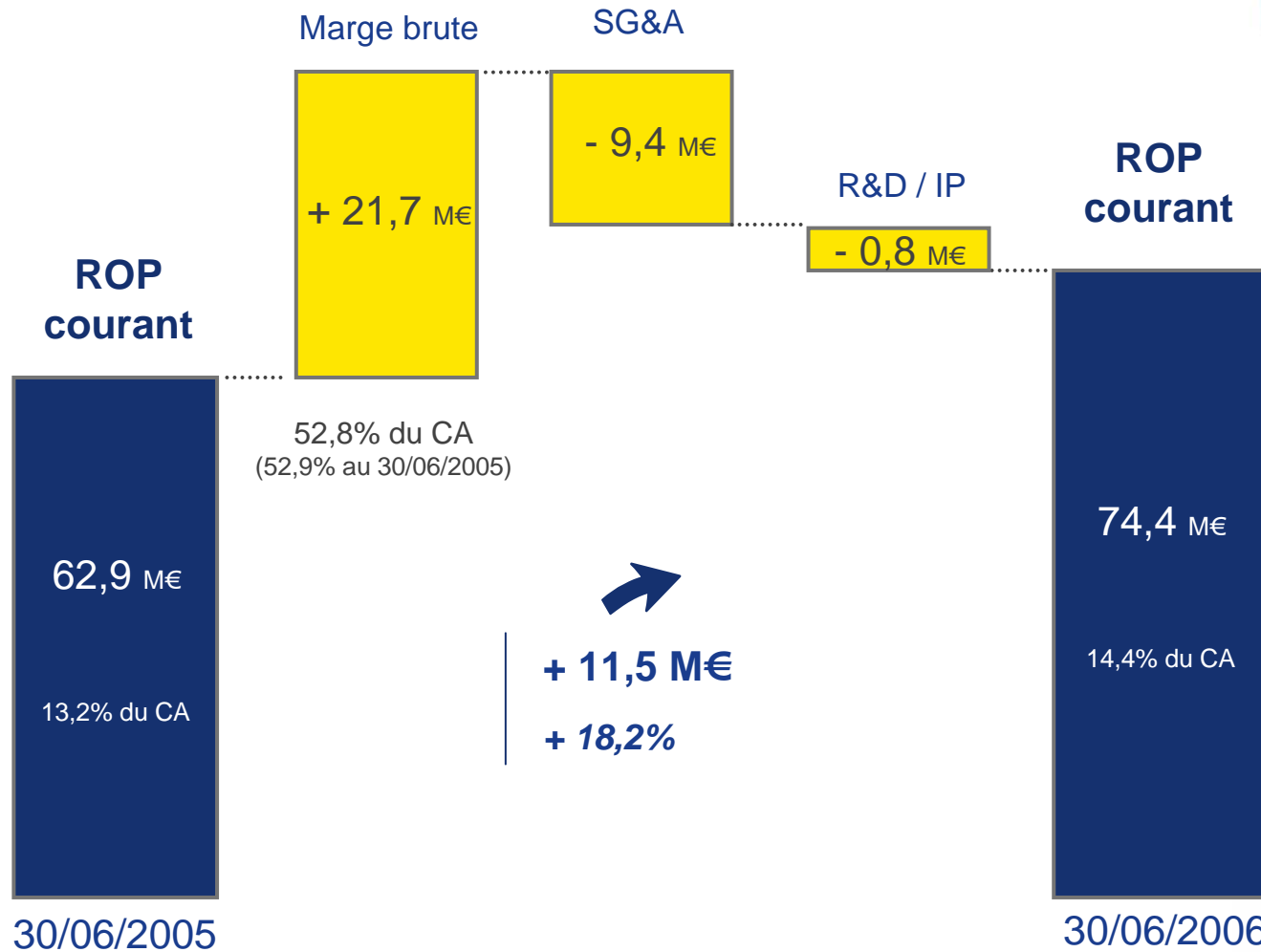
# Compte de résultat consolidé



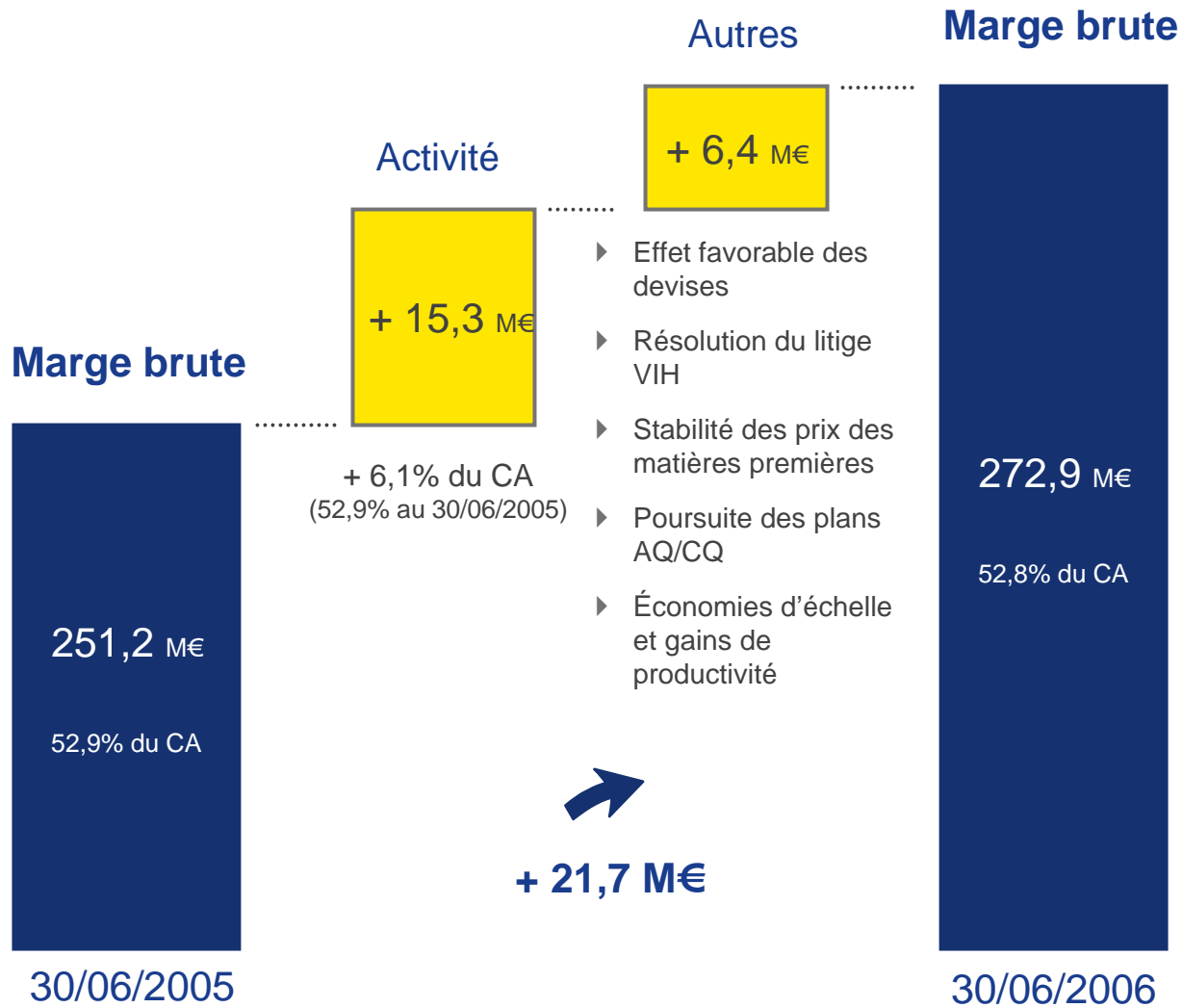
en M€	30/06/2006	30/06/2005	Variation
Chiffre d'affaires	516,4	475,0	+ 9%*
Résultat opérationnel courant % CA	74,4 14,4%	62,9 13,2%	+ 18%
Résultat opérationnel % CA	85,6 16,6%	62,2 13,1%	+ 38%
▶ Résultat net % CA	55,1 10,7%	39,0 8,2%	+ 41%

\* + 6,1% à taux de change constants

# Progression du résultat opérationnel courant

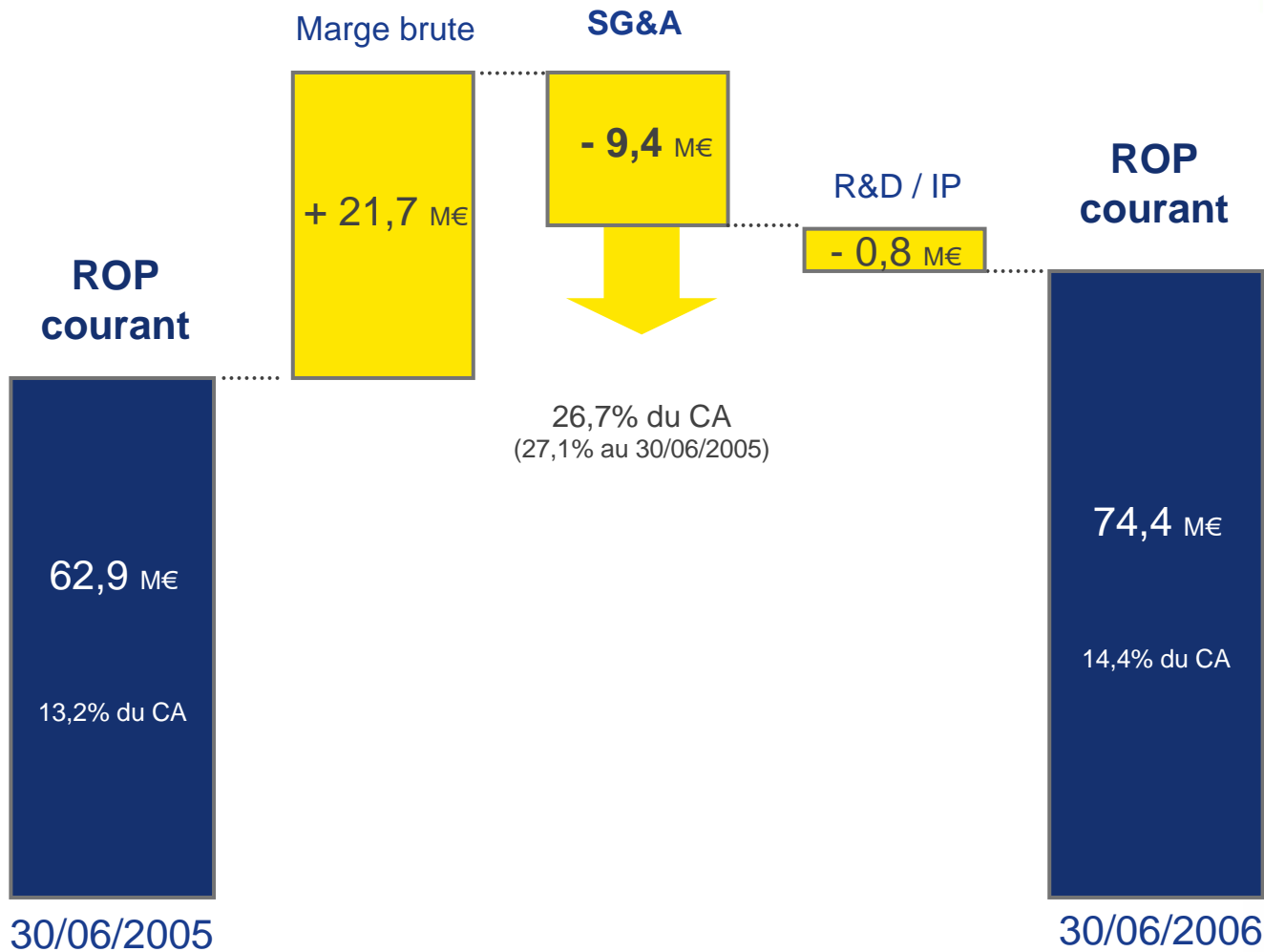


# Marge brute

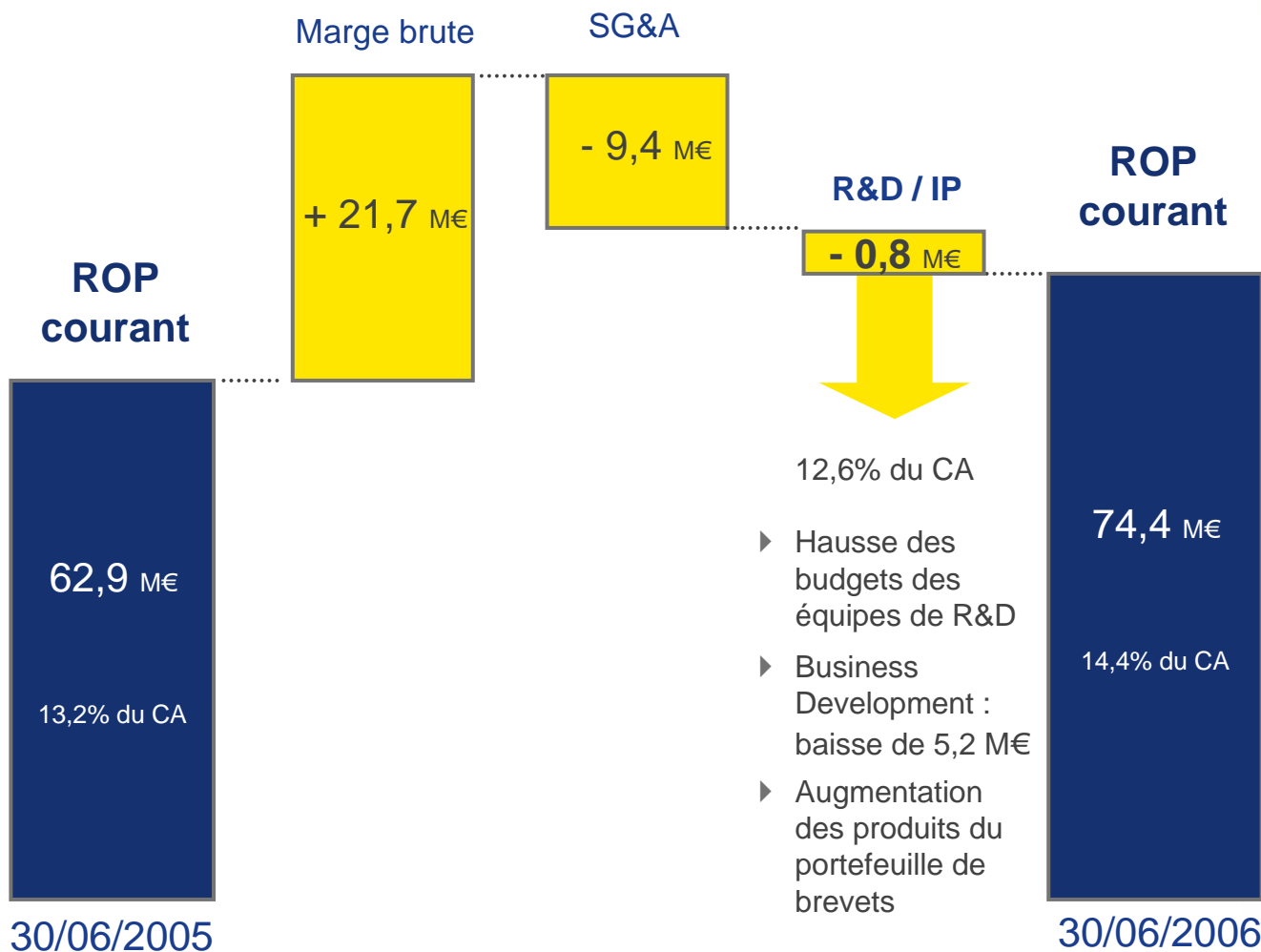




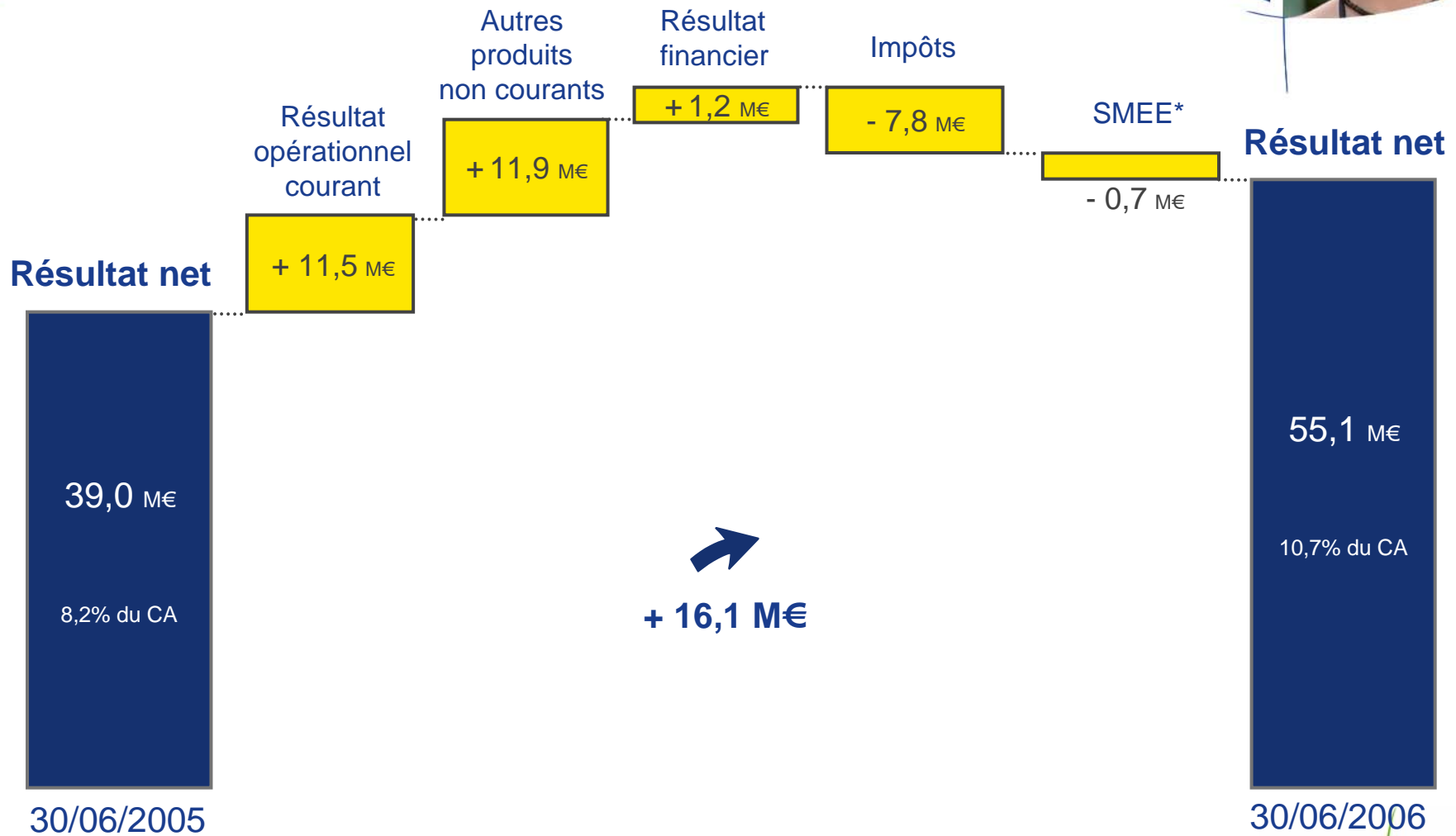
# Frais commerciaux et administratifs



# Stabilité des frais de R&D

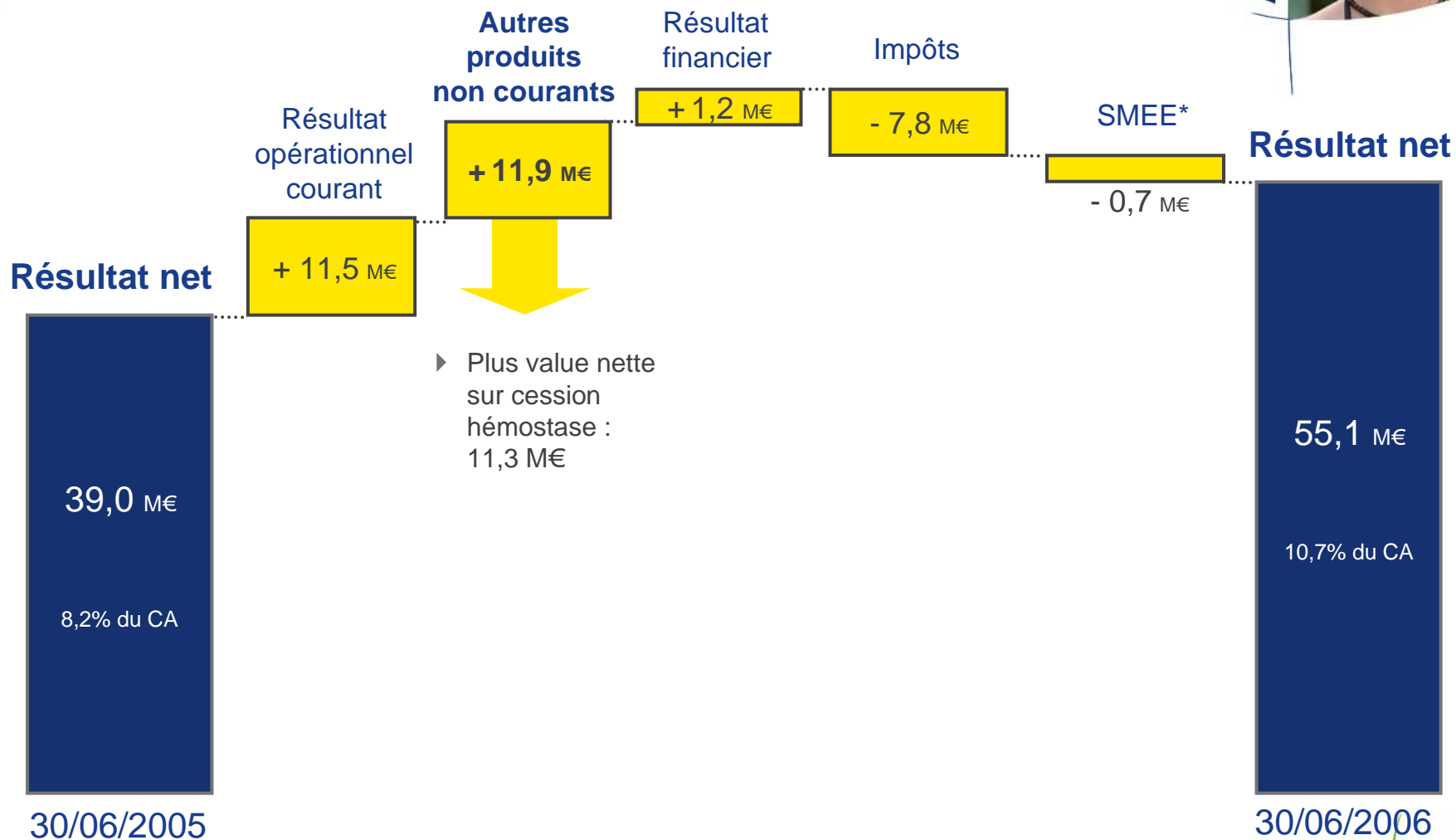


# Progression du résultat net



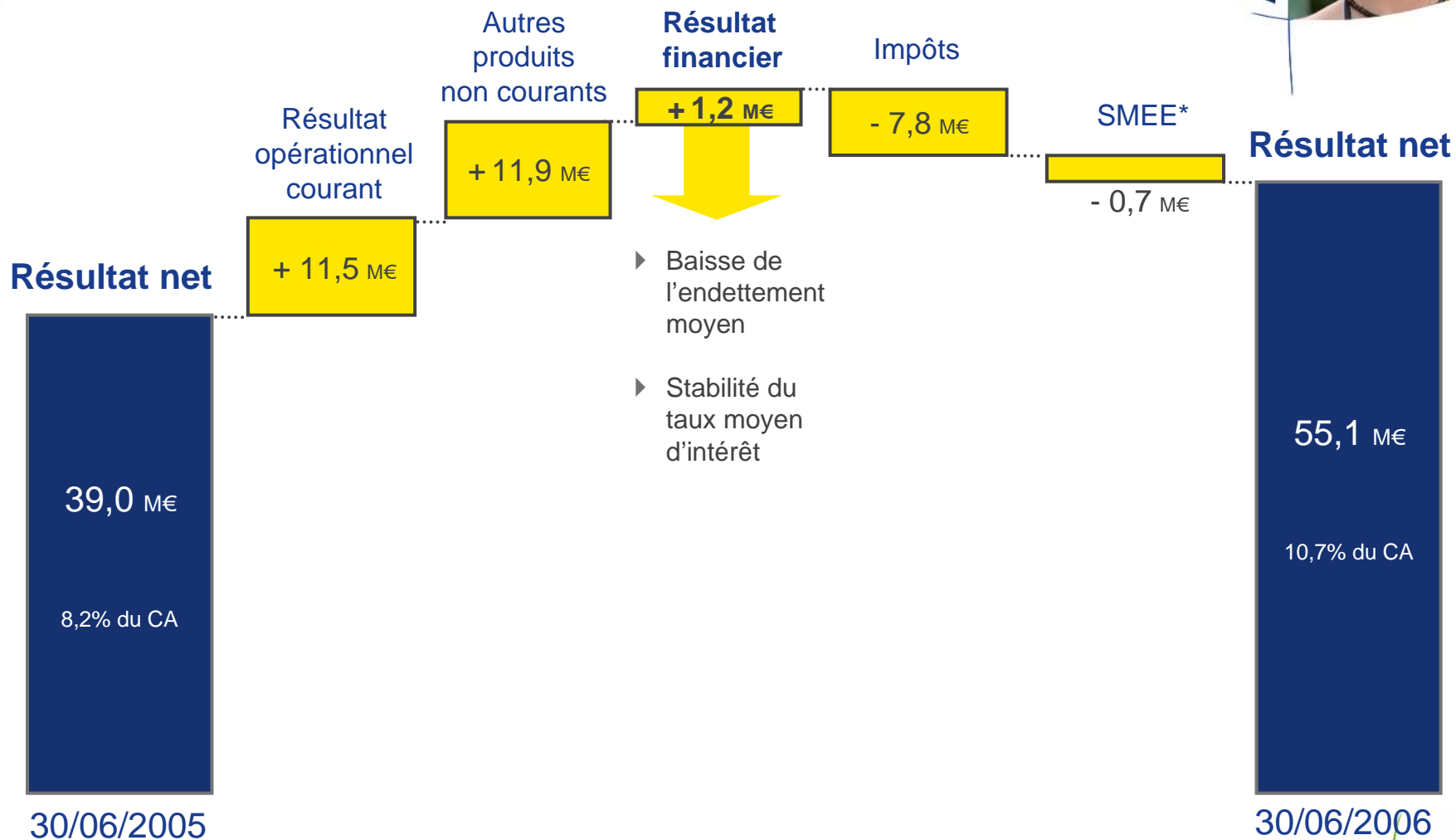
\*SMEE : Sociétés mises en équivalence

# Cession de la gamme hémostase



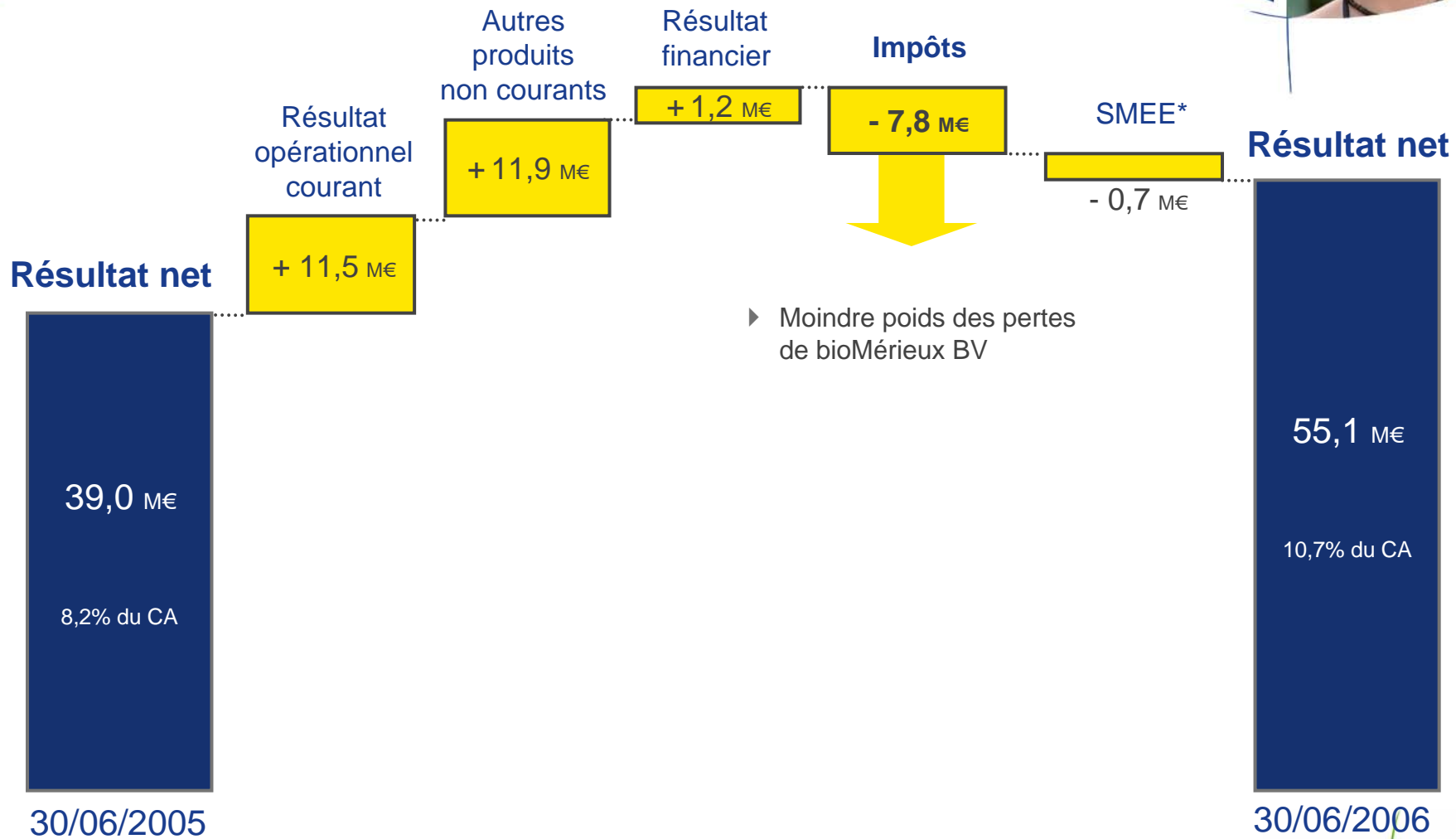
\*SMEE : Sociétés mises en équivalence

# Amélioration du résultat financier



\*SMEE : Sociétés mises en équivalence

# Taux d'imposition : 35,5%



\*SMEE : Sociétés mises en équivalence



Introduction

Un bon premier semestre dans un marché en évolution

## ► Résultats financiers

Compte de résultat

▷ Tableau de financement et Bilan

Perspectives 2006



# Cash flow libre : 14 M€

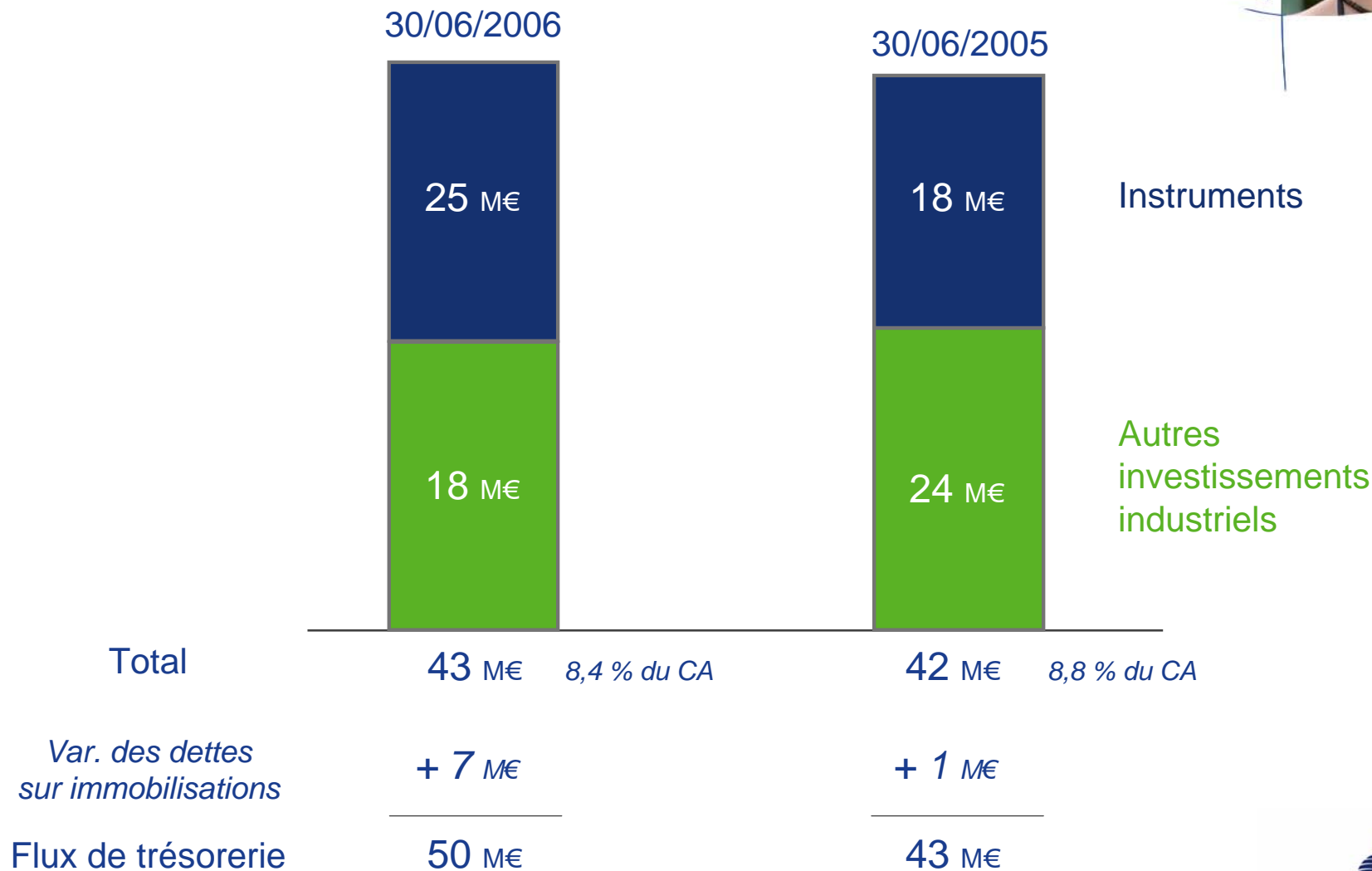


en M€	30/06/2006	30/06/2005	Variation
EBITDA <sup>(1)</sup>	110	97	13
Provisions et autres	-11	0	-11
<b>CAF avant impôts et frais financiers</b>	<b>99</b>	<b>97</b>	<b>2</b>
BFRE	-32	-16	-16
Impôts versés et frais financiers	-29	-16	-13
Investissements industriels <sup>(2)</sup>	-50	-43	-7
Cession Hémostase	30		30
Autres	-4	2	-6
<b>Cash Flow Libre</b>	<b>14</b>	<b>24</b>	<b>-10</b>
Dividendes	-18	-16	
Change	-4	1	
<b>Variation des dettes</b>	<b>-8</b>	<b>9</b>	

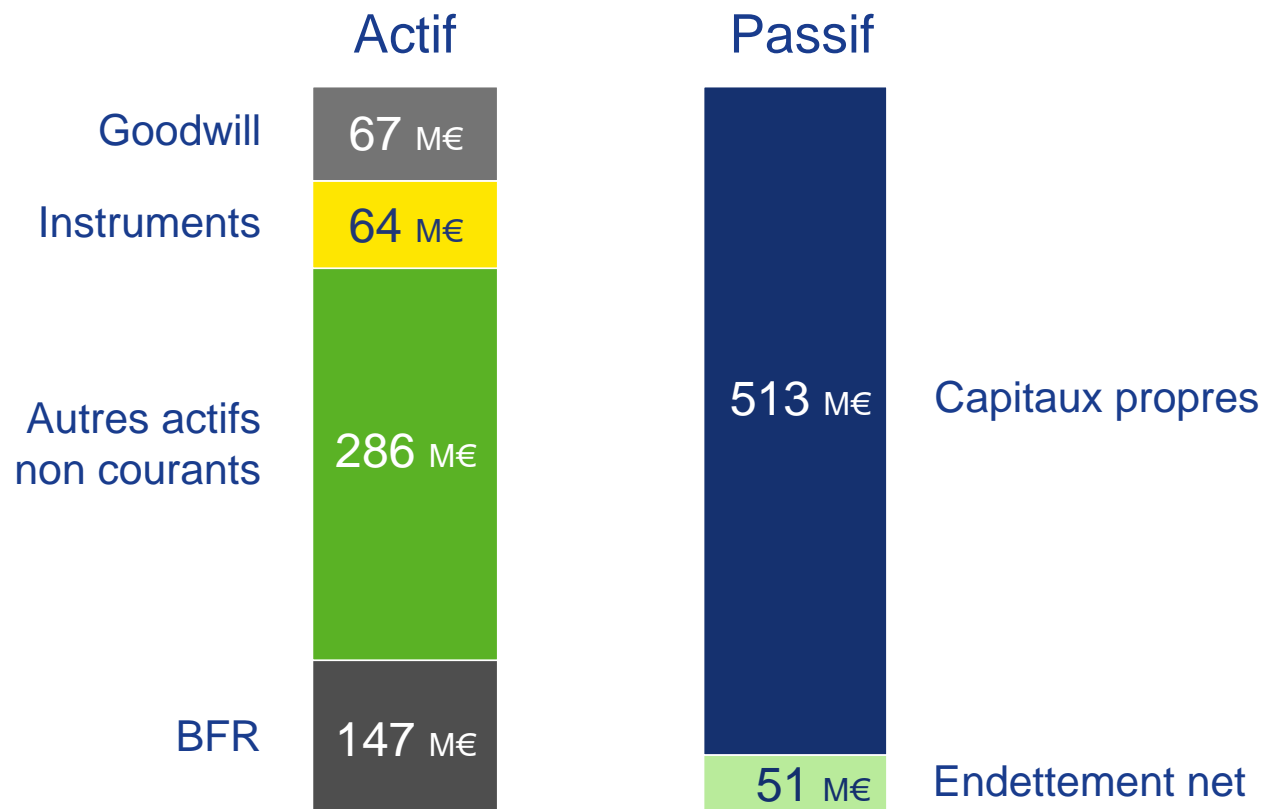
<sup>(1)</sup> Résultat opérationnel courant (resp. 74 et 63 M€) plus dotations aux amortissements (resp. 36 M€ et 34 M€)

<sup>(2)</sup> Investissements payés, y compris variation des fournisseurs d'immobilisations

# Poursuite du programme d'investissements



# Structure financière solide



**Gearing : 10%**

(25% au 30/6/2005)

Prêt syndiqué en stand-by

- ▶ 260 M€
- ▶ Échéance 2013



Introduction

Un bon premier semestre dans un marché en évolution

Résultats financiers

► **Perspectives 2006**



## ▶ **Activité :**

- ▷ Dynamisme des ventes
- ▷ Poursuite du déploiement des nouvelles plateformes et de l'enrichissement des menus de réactifs
- ▷ Recentrage sur les gammes stratégiques

➔ ***Croissance du chiffre d'affaires dans le haut de la fourchette de 5% à 6%\****

## ▶ **Résultat opérationnel courant :**

- ▷ Poursuite des économies d'échelles et des plans d'actions pour compenser les coûts liés au management de la qualité et à la hausse des matières premières
- ▷ Maîtrise des frais opérationnels tout en maintenant un effort important en R&D

➔ ***Maintien sur l'ensemble de l'exercice du taux de résultat opérationnel courant enregistré au 30 juin***

\* à devises et périmètre constants